ดาว์นโหลด App ที่ Play Store

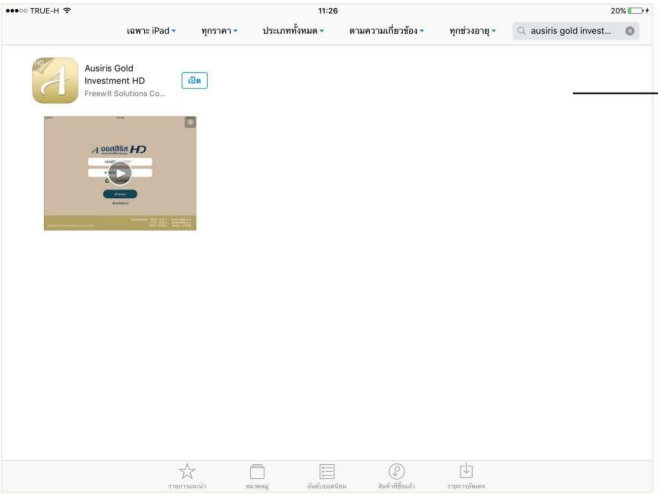

1. ค้นหา Ausiris Gold Trading Investment
2. กดติดตั้ง
3. เมื่อติดตั้งเสร็จจะมีรูปไอคอนปรากฏหน้าโฮม

เข้าสู่ระบบ

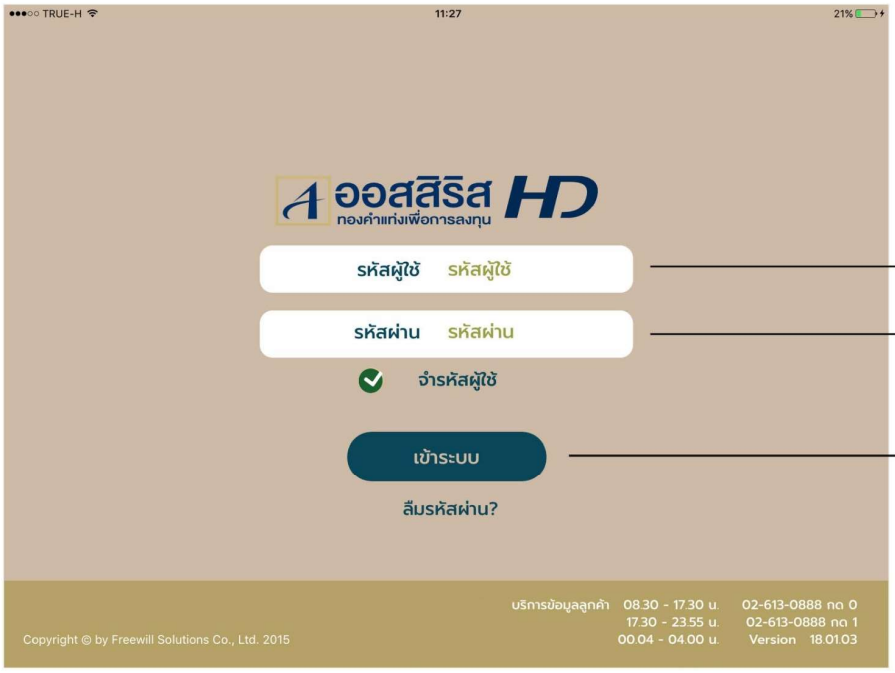

1. ใส่ USERNAME
2. ใส่ PASSWORD
3. กดปุ่มเข้าระบบ

Easy Trade

การเลือกดูราคาทองให้เหมาะสมกับลักษณะความต้องการซื้อ-ขาย

แบ่งเป็น 4 กรณี

กรณี	รายการ Standard	ลักษณะการซื้อ-ขาย
1	GOLD 96.5% (บาททอง)	ซื้อ-ขายครั้งละ 5 บาททองขึ้นไป (5 บาท,10 บาท,15 บาท ฯลฯ)
2	GOLD 99.99% (บาททอง)	ซื้อ-ขายครั้งละ 1 กิโลกรัมทอง

กรณี	รายการ 1Baht	ลักษณะการซื้อ-ขาย
3	ทองคำแท่ง 1 บาท (x5)	ซื้อ-ขายขั้นต่ำครั้งละ 1 บาททอง สามารถขอรับทองได้เมื่อสะสมครบทุก ๆ 5 บาททอง
4	ทองคำแท่ง 1 บาท (x1)	ซื้อขั้นต่ำครั้งละ 1 บาททอง รับทองได้เฉพาะทองคำแท่งขนาด 1 บาท ลายมาตรฐานเท่านั้น

* กรณีที่ 3 หากต้องการขอรับทอง จะสามารถรับทองได้ก็ต่อเมื่อสะสมครบ 5 บาทเท่านั้น



การส่งคำสั่งซื้อ

ระบุจำนวนทองที่ต้องการซื้อ

ระบบจะแสดงผลรวมอัตโนมัติ (ราคารวม)

ใส่รหัสลับ (PIN code)

กดยืนยัน

* ระบบจะให้ทำการยืนยันอีกครั้งภายใน 3 วินาที

การส่งคำสั่งขาย

ระบุจำนวนทองที่ต้องการขาย

หากมีทองฝากในระบบและอยากตัดทองให้ติ๊ก

ระบบจะแสดงผลรวมอัตโนมัติ (ราคารวม)

ใส่รหัสลับ (PIN code)

กดยืนยัน

* ระบบจะให้ทำการยืนยันอีกครั้งภายใน 3 วินาที

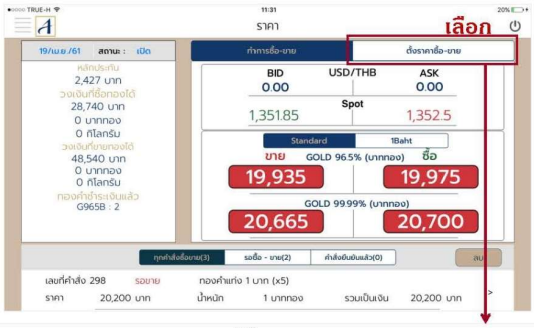

การส่งคำสั่ง รอซื้อ

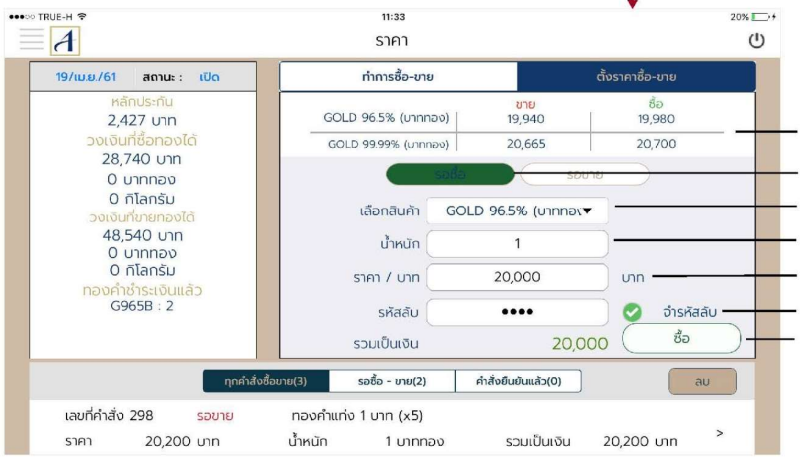

- แสดงราคา ณ ปัจจุบัน
- กดรอซื้อ
- เลือกรายการตามความต้องการรอซื้อ (4กรณี)
- ระบุจำนวนทองที่ต้องการรอซื้อ
- ระบุราคาที่ต้องการรอซื้อเป็นจำนวนเต็ม 5 หรือ 10 เช่น 19,115 หรือ 19,120
- ใส่รหัสลับ (PIN code)
- ระบบจะแสดงผลรวมอัตโนมัติ (ราคารวม) กดซื้อ



การส่งคำสั่ง รอขาย

- แสดงราคา ณ ปัจจุบัน
- กดรอขาย
- เลือกรายการตามความต้องการรอขาย (4กรณี)
- ระบุจำนวนทองที่ต้องการรอขาย หากมีทองฝากในระบบและอยากตัดทองให้ติ๊ก
- ระบุราคาที่ต้องการรอขายเป็นจำนวนเต็ม 5 หรือ 10 เช่น 19,115 หรือ 19,120
- ใส่รหัสลับ (PIN code)
- ระบบจะแสดงผลรวมอัตโนมัติ (ราคารวม) กดขาย

หน้าคำสั่งซื้อ-ขาย

1. ทุกคำสั่งซื้อขาย :
รายการคำสั่งซื้อ/ขายทั้งหมด
2. รอซื้อ-ขาย :
เฉพาะรายการคำสั่งรอซื้อ/รอขายทั้งหมด
3. คำสั่งยืนยันแล้ว:
เฉพาะรายการคำสั่งที่ยืนยันแล้วทั้งหมด
4. รายละเอียดคำสั่ง

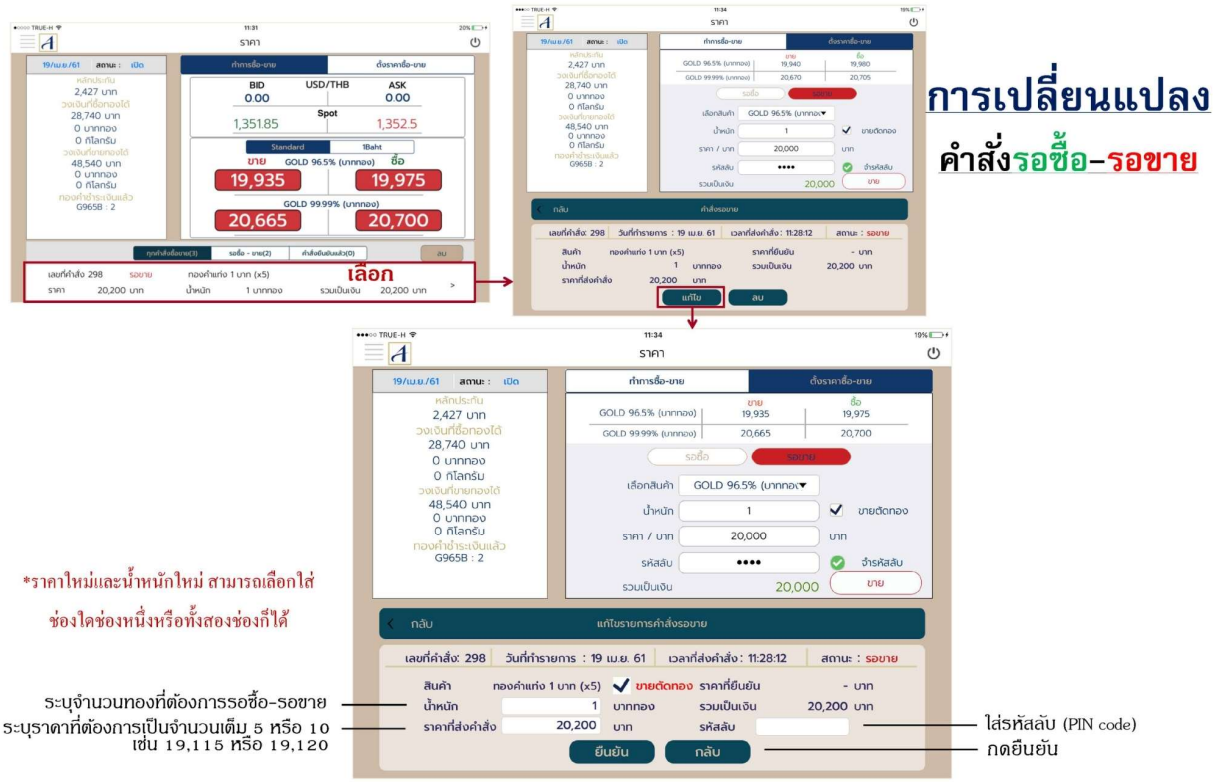

การเปลี่ยนแปลง
คำสั่งรอซื้อ-รอขาย

*ราคาใหม่และน้ำหนักใหม่ สามารถเลือกใส่
ช่องใดช่องหนึ่งหรือทั้งสองช่องก็ได้

ระบุจำนวนทองที่ต้องการรอซื้อ-รอขาย

ระบุราคาที่ต้องการเป็นจำนวนเต็ม 5 หรือ 10
เช่น 19,115 หรือ 19,120

ใส่รหัสลับ (PIN code)

กดยืนยัน

การยกเลิก

คำสั่งรอซื้อ–รอขาย

กดยืนยัน

ติ๊กรายการที่ต้องการจะยกเลิกคำสั่งรอซื้อ-รอขาย

Portfolio



1. ค้างจ่ายเงิน : รายการค้างจ่ายเงิน
2. ค้างส่งทอง : รายการค้างส่งทอง
3. รายละเอียดรายการ

Account & Settings

รหัสผู้ใช้

ชื่อผู้ใช้

วงเงินคงเหลือที่ซื้อได้สูงสุดต่อครั้ง อ้างอิงได้ตามหลักประกัน

วงเงินคงเหลือที่ขายได้สูงสุดต่อครั้ง อ้างอิงได้ตามหลักประกัน

จำนวนเงินฝากหลักประกัน

จำนวนทองที่สามารถซื้อได้สูงสุดต่อครั้ง อ้างอิงตามหลักประกัน

จำนวนทองที่สามารถขายได้สูงสุดต่อครั้ง อ้างอิงตามหลักประกัน และทองฝาก

จำนวนทองที่ชำระแล้ว (หน่วยเป็นบาททอง)

ออกกจากระบบ

สำหรับจำรหัสผู้ใช้ในการเข้าใช้งานครั้งต่อไป

สำหรับจำรหัสลับในการส่งคำสั่งครั้งต่อไป

สำหรับเปลี่ยนรหัสผ่าน (Password)

สำหรับเปลี่ยนรหัสลับ (PIN code)